

O fundo é destinado à investidores em geral e tem como principal objetivo superar o CDI no médio/longo prazo, com baixa volatilidade. A carteira é composta por ativos financeiros de renda fixa e crédito privado, basicamente Letras Financeiras, CDBs, Títulos Públicos, Debêntures de empresas nacionais de diversos setores da economia e ativos de Crédito Estruturado, com rating acima de Grau de Investimento.

Principais Características		Informações para Investimentos	
Público Alvo	Investidores em Geral	Movimentações	Até 13h30
Classificação Anbima	RF – Livre Duração – Grau de Investimento	Aplicação Inicial	R\$ 100,00
CNPJ	22.003.346/0001-86	Movimentação Mínima	R\$ 100,00
Gestor	Devant Asset Investimentos Ltda	Cotização do Resgate	Conversão em D+0
Administração/ Custódia	Banco Daycoval S.A	Liquidação	D+0 da Cotização
Auditor Independente	KPMG Internacional	Tributação	Tabela Regressiva IR (22,5% a 15,0%)
Taxa de Administração	0,50% a.a.	Dados Bancários	Banco Daycoval S.A. Ag. 0001-9 C.C 718924-0
Taxa de Performance	Não há		

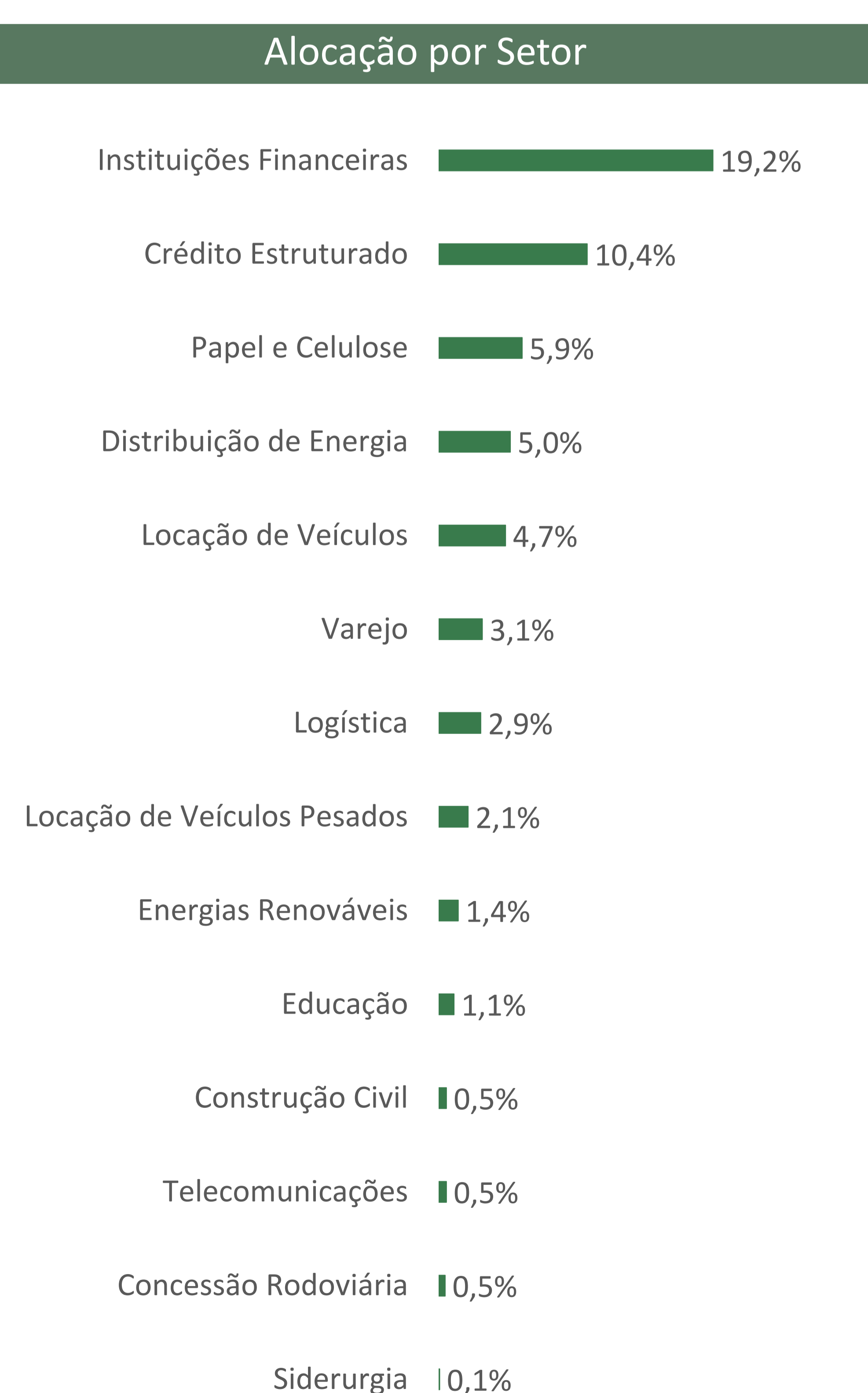
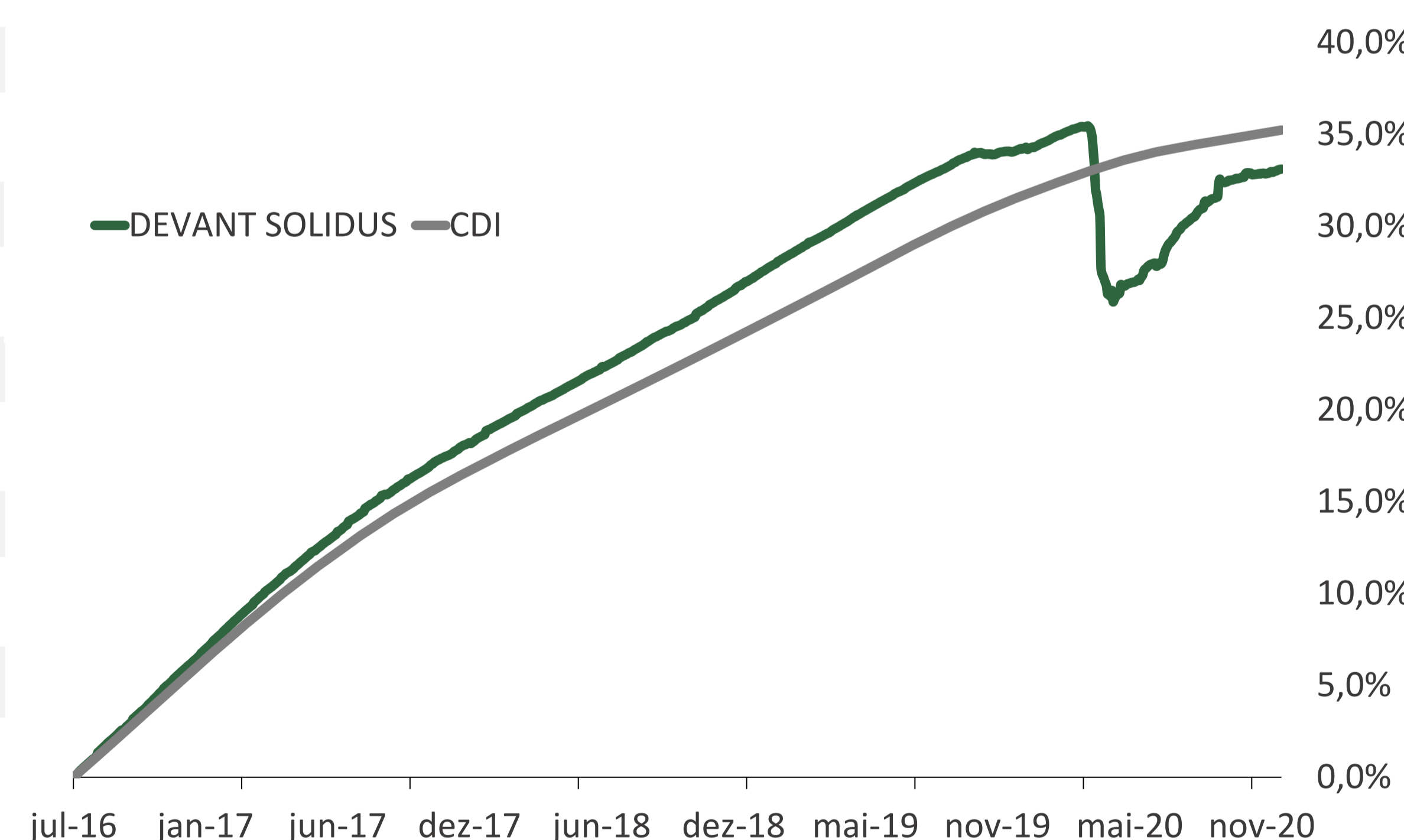
Histórico de Rentabilidade

2016	jan	fev	mar	abr	mai	jun	jul	ago	set	out	nov	dez	Ano		
Carteira	-	-	-	-	-	-	0,6%	1,4%	1,2%	1,1%	1,2%	1,2%	6,8%		
% CDI	-	-	-	-	-	-	108,2%	113,4%	106,9%	105,6%	111,2%	104,3%	108,6%		
2017	jan	fev	mar	abr	mai	jun	jul	ago	set	out	nov	dez	Ano		
Carteira	1,2%	0,9%	1,2%	0,8%	1,0%	0,9%	0,9%	0,9%	0,7%	0,7%	0,6%	0,6%	10,9%		
% CDI	111,2%	107,9%	110,0%	103,8%	105,8%	113,5%	110,1%	108,6%	113,1%	111,2%	104,0%	105,7%	109,2%		
2018	jan	fev	mar	abr	mai	jun	jul	Ago	Set	out	nov	dez	Ano		
Carteira	0,7%	0,5%	0,6%	0,5%	0,6%	0,5%	0,6%	0,7%	0,4%	0,7%	0,6%	0,6%	7,4%		
% CDI	121,6%	113,9%	105,8%	105,7%	113,8%	102,4%	114,7%	117,1%	95,6%	130,6%	120,4%	126,0%	114,7%		
2019	jan	fev	mar	abr	mai	jun	Jul	ago	set	out	nov	dez	Ano		
Carteira	0,6%	0,6%	0,5%	0,6%	0,6%	0,5%	0,6%	0,5%	0,5%	0,2%	0,1%	0,1%	5,6%		
% CDI	119,0%	117,9%	106,4%	108,7%	111,4%	105,2%	102,7%	99,6%	109,3%	48,1%	30,4%	34,7%	93,8%		
2020	jan	Fev	mar	abr	mai	Jun	jul	ago	set	out	nov	dez	Ano	12 Meses	Início ¹
Carteira	0,4%	0,3%	-3,0%	-3,7%	0,7%	1,0%	1,4%	0,9%	0,8%	0,2%	0,2%	-	-0,8%	-0,7%	33,1%
% CDI	114,9%	116,4%	-	-	291,2%	485,6%	705,6%	555,5%	531,6%	125,2%	122,7%	-	-	-	94,0%

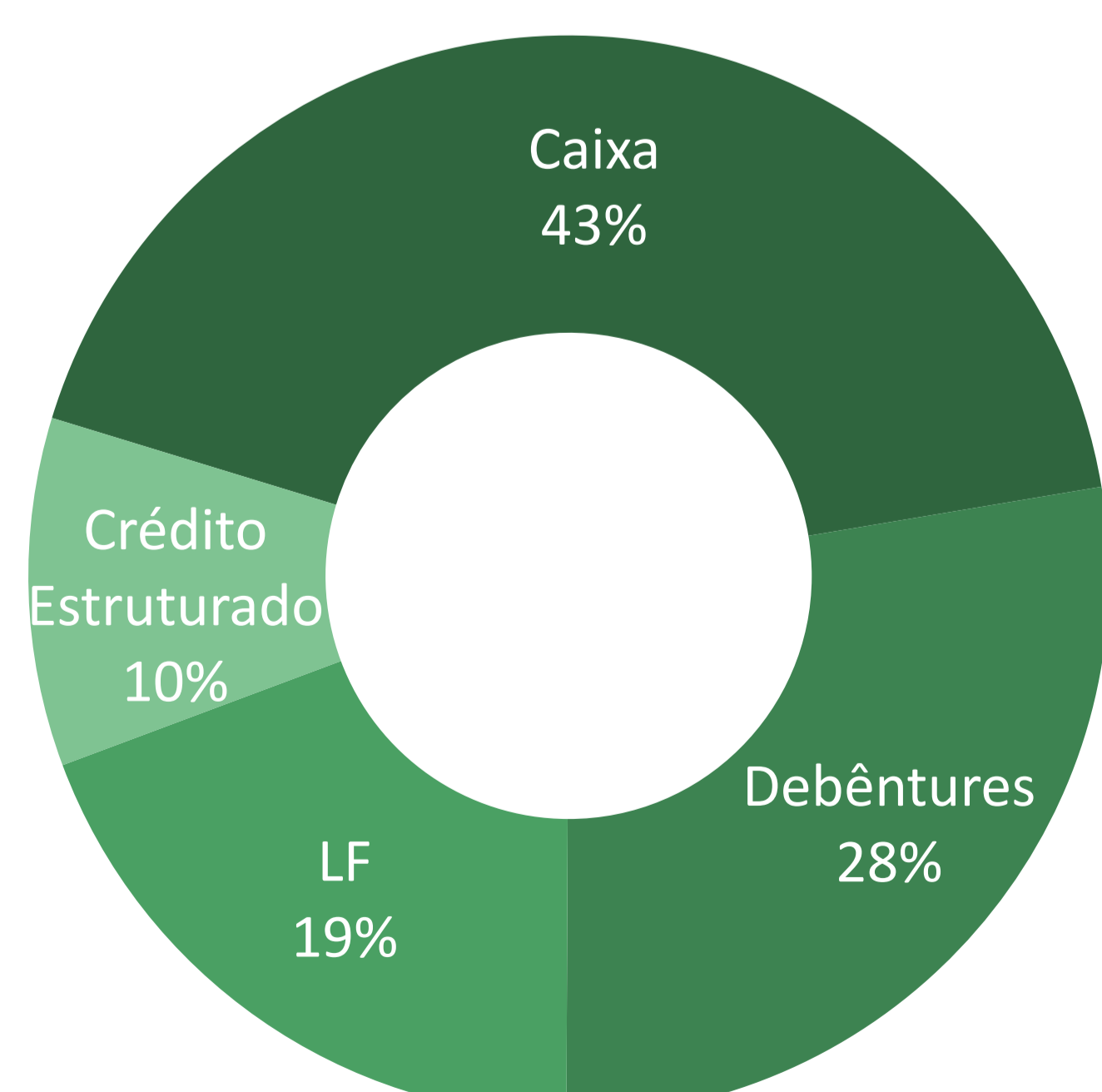
(1) Início do Fundo: 14/07/2016.

Rentabilidade e Indicadores | Rentabilidade Histórica X CDI | Alocação por Setor

Rentabilidade (12 Meses):	-0,71%
Volatilidade (Início):	1,43%
Volatilidade (3 Meses):	1,19%
Índice Sharpe (Início):	-0,27
Meses acima do CDI	46
Meses abaixo do CDI	7
Meses positivos	51
Meses Negativos	2
Patrimônio Médio (12 Meses):	84.879.126,90
Patrimônio Atual:	73.770.963,98



Composição da Carteira



Rating dos Ativos

